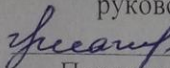




Муниципальное бюджетное общеобразовательное учреждение  
«Большеполянская основная общеобразовательная школа»  
Алексеевского муниципального района  
Республики Татарстан

Рассмотрено руководитель ШМО  Шагиева Г. И. Протокол № <u>1</u> « <u>25</u> » <u>08</u> 2021г.	«Согласовано» Зам. директора по УВР  Грунина Е. В. « <u>27</u> » <u>08</u> 2021г.	«Утверждаю» Директор школы  Павлова Л. В. Приказ № <u>28</u> от « <u>27</u> » <u>08</u> 2021г. « <u>27</u> » <u>08</u> 2021г. «Муниципальская общеобразовательная школа» ИНН 1605002975
---	---	---

Календарно – тематическое планирование по предмету

«Технология» 7 класс

Основное общее образование

Календарно – тематическое планирование составил:  
учитель технологии  
Чичирова Марина Анатольевна

2021 год

№ урока	Раздел, тема урока (количество часов, отводимых на освоение каждой темы)	Дата проведения
Раздел «Оформление интерьера», «Электротехнические работы» - 4 ч.		
1	Вводное занятие Вводный инструктаж и первичный инструктаж на рабочем месте. Освещение жилого помещения.	
2	Предметы искусства и коллекции в интерьере.	
3	Гигиена жилища.	
4	Бытовые приборы уборки.	
Технологии творческой и опытно-конструкторской деятельности - 4 ч. (черчение и графика)		
5	Творческий проект «Умный дом».	
6	Творческий проект «Умный дом».	
7	Защита творческого проекта «Умный дом»	
8	Защита творческого проекта «Умный дом»	
Раздел «Кулинария» - 16 ч.		
9	Сервировка сладкого стола.	
10	Праздничный этикет.	
11	Блюда из молока и кисломолочных продуктов	
12	Блюда из молока и кисломолочных продуктов	
13	Блюда из круп, бобовых и макаронных изделий	
14	Изделия из жидкого теста.	
15	Виды теста и выпечки.	
16	Виды теста и выпечки.	
17	Изделия из пресного теста.	
18	Изделия из пресного теста.	
19	Изделия из песочного теста.	
20	Изделия из песочного теста.	
21	Технология приготовления сладостей, десертов, напитков	
22	Приготовление обеда в походных условиях.	
23	Творческий проект «Праздничный сладкий стол»	
24	Творческий проект «Праздничный сладкий стол»	
Раздел «Создание изделий из текстильных материалов. Черчение и графика» - 30 ч.		
25	Классификация текстильных волокон.	
26	Натуральные волокна животного происхождения (шелк, шерсть).	
27	Конструкции юбок.	
28	<i>Практическая работа.</i> Снятие мерок.	
29	<i>Практическая работа.</i> Конструирование и оформление чертежа поясного изделия	
30	<i>Практическая работа.</i> Конструирование и оформление чертежа поясного изделия	
31	<i>Практическая работа.</i> Построение чертежа швейного изделия	
32	<i>Практическая работа.</i> Построение чертежа швейного изделия	
33	<i>Практическая работа.</i> Моделирование швейного изделия	
34	<i>Практическая работа.</i> Моделирование швейного изделия	
35	Уход за швейной машиной. ТБ работы на швейной.	
36	Конструкция машинных швов, технологическая последовательность выполнения швов.	
37	<i>Практическая работа.</i> Раскрой поясного изделия.	
38	<i>Практическая работа.</i> Раскрой поясного изделия.	
39	Изготовление швейного изделия.	

40	Подготовка деталей кроя к обработке.	
41	Изготовление швейного изделия.	
42	Подготовка к примерке.	
43	Обработка изделия после примерки	
44	<i>Практическая работа.</i> Обработка изделия после примерки	
45	<i>Практическая работа.</i> Обработка застежки поясного изделия	
46	<i>Практическая работа.</i> Обработка застежки поясного изделия	
47	<i>Практическая работа.</i> Обработка пояса и верхнего среза поясного изделия	
48	Обработка пояса и верхнего среза поясного изделия	
49	Обработка нижнего среза изделия	
50	Обработка нижнего среза изделия	
51	Окончательная обработка швейного изделия	
52	Подготовка защиты проекта «Праздничный наряд»	
53	Защита проекта «Праздничный наряд»	
54	Защита проекта «Праздничный наряд»	
Раздел «Художественные ремесла» - 13 ч.		
55	Ручная роспись тканей	
56	Ручная роспись тканей	
57	Ручные стежки и швы на их основе.	
58	Вышивание по свободному контуру.	
59	Вышивание счетными швами	
60	Вышивание счетными швами	
61	Атласная и штриховая гладь	
62	Атласная и штриховая гладь	
63	Швы французский узелок и рококо	
64	Швы французский узелок и рококо	
65	Вышивание лентами	
66	Вышивание лентами	
67	Презентация творческих работ.	
Технологии творческой и опытнической деятельности 3 ч.		
68	Проект «Подарок своими руками»	
69	Проект «Подарок своими руками»	
70	Итоговый урок. Защита проекта «Подарок своими руками»	